

## Was tun, wenn es brennt?

Das richtige Verhalten beibringen mithilfe von spielerischen Übungen

- 1 sich nicht verstecken sondern fliehen
- 2 laut Feuer rufen
- 3 die Feuerwehr alarmieren

Fluchtwege kennen



die 2 W-Fragen üben:

Wo ist der Notfallort?  
Warten auf Fragen und Anweisungen der Rettungsleitstelle!

# Kindersicherheit zu Hause

## Für den Ernstfall

Wenn Ihr Kind sich schwer verletzt oder vergiftet hat

- 1 Notruf oder Giftnotruf direkt anrufen
- 2 das Kind beruhigen
- 3 kleine Wunden versorgen



## Verhaltensregeln bei Verbrennungen

Was man nicht machen darf:

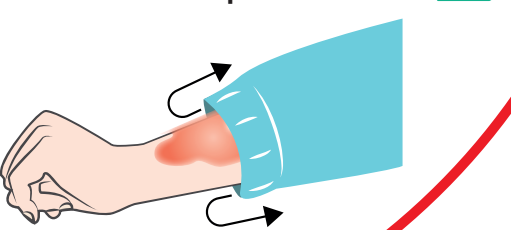
keine althergebrachte Hausmittel wie:



zum Kühlen: keine Eiswürfel



Bei Verbrennungen: Stoff vom Körper entfernen



Stürze aus dem Fenster können schwere Verletzungen verursachen



- Fenstersicherung**
- Fenster mit einer Automatikfunktion
  - abschließbare Fenstergriffe
  - Fenster können durch einen Durchzug zuknallen und Finger quetschen
  - Kinder können aus dem Fenster herausfallen
  - Stellen Sie Stühle und andere Möbel nicht in der Nähe von Fenstern auf

## Gefahr von gequetschten Fingern


Benutzen Sie spezielle Türstopper

- Klemmschutz
- Türstopp-Polster
- pneumatische Türbremse

Balkon und Dachterrasse sicher machen

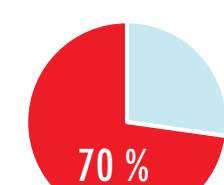
- Schutznetz oder Geländerschutz
- Geländer mit senkrechten Füllstäben
- Abstand muss kleiner als 12 cm sein

## Auswahl giftiger Pflanzen



Gefahren in der Badewanne

Unfälle mit Ertrinken finden mehr als 70 % zu Hause in der Badewanne statt




- Crems, Duschgel, Schminksachen
- Medikamente
- Putzmittel

Wassertemperatur 37 - 38 °C

Verbrühungsrisiko ab 50 °C

Aufsicht



Elektrische Geräte nur zum Gebrauch anstecken




- geschlossenes Treppenhaus**
- rutschfest mit Stufenmatten
  - zusätzliche Handläufe für Kinder
  - Geländerhöhe mindestens 90 cm
  - gut beleuchtet



Vorsicht Sturzgefahr! Niemals Babys allein auf dem Wickeltisch liegen lassen


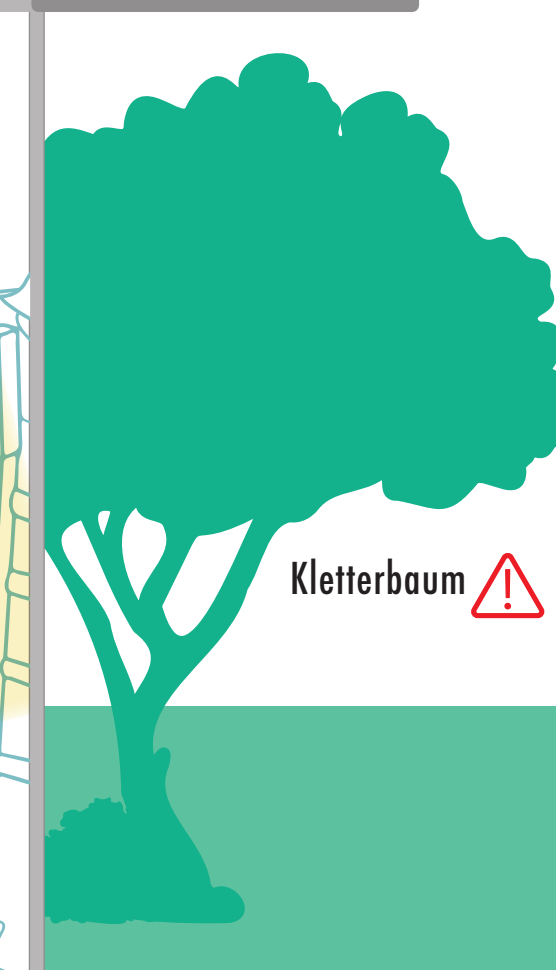
- zum Wickeln alles griffbereit
- Steckdosensicherung
- Strom




- Kinderbett:**
- Auf die Norm achten
  - Ein guter Schlafsack reicht
  - Matratze rechtzeitig tiefer stellen




Kletterbaum



- Poolabdeckung
- Pool-Alarm
- Pool-Zaun
- Aufsicht



- Chemikalien
- Werkzeuge



- keine gefährlichen Gegenstände nah am Rand stehen lassen
- auf Tischdecken verzichten

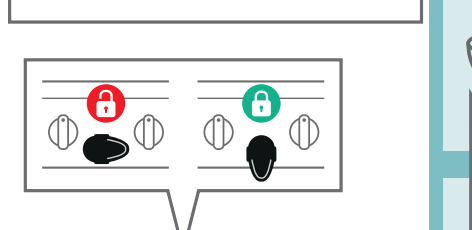


keine Kabel


- Backofenstopptür
- Herdchutzgitter
- Schalterabdeckung für die Bedienfelder der Geräte
- Küchenarmatur Verbrüherschutz



Möbel Kippsicherung




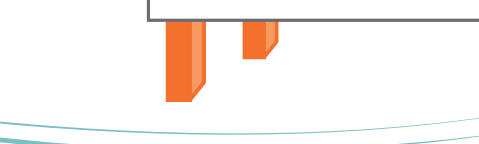
- Das kommt nach oben:
- alkoholische Getränke
  - Gläser
  - scharfkantiges Besteck
  - Spülmittel & Co.
  - Medikamente



- Fernseher weit oben an der Wand befestigen
- Keine Stehlampe
- Offene Flammen sind besonders gefährlich




Kantenschutz aus Gummi




Giftpflanzen und Kakteen für Kinder unerreikbaar



Schutzgitter für den Kamin



- Federn regelmäßig überprüfen
- Sicherheitslichtschranken
- Fingerklemmschutz
- Schlupf- oder Nebentür



herumliegende Werkzeuge



Grill



Löschmaterial wie z.B. einen Eimer Sand beim Grillen bereitstellen